

MEMORIAL TÉCNICO DESCRITIVO

Modelo: PAINEL DE MONTAGEM Rcabin NP4

GABARITO

1. Descrição

Painéis de montagem são estruturas utilizadas no processo de fabricação de veículos, onde os chicotes elétricos são montados e organizados conforme as especificações do projeto.

Especificação Técnica	
Especificação:	Painel de montagem tipo mesa de gabarito para chicotes elétricos do lado direito da cabine – exclusivo para o Modelo Rcabin NP4, projeto NP4, 1000x2100 mm, altura de trabalho 1200 mm, peso 31 kg. Composto por chapa em MDF, lona de impressão para ajudas visuais e elementos fixadores metálicos e plásticos.
Modelo	Painel Montagem Rcabin NP4
Tipologia	Mesa de Garabito para montagem de chicotes elétricos do lado direito da cabine do projeto NP4
Altura de trabalho	1.200
Peso	31 kg
Medidas (mm)	1000x2100
Ano de fabricação	2014
NCM	8479.89.99

2. Destinação / Aplicação do equipamento

Os painéis em questão foram fabricados conforme o projeto e as necessidades da produção de chicotes elétricos, sendo exclusivos para o importador. Não há um catálogo técnico disponível, pois foram desenvolvidos especificamente para o processo de montagem de chicotes automotivos da Yazaki.

3. Funcionamento

O painel possui a função de gabarito para realização da montagem de chicotes elétricos. Os painéis são utilizados para garantir o comprimento correto de cada ramal.

4. Informações Complementares:

Esses painéis serão incorporados ao ativo fixo do importador e serão utilizados na linha de produção.

5 Composição:

5.1 - Chapa em MDF, onde todos elementos são fixados;


5.2 - Lona de impressão, os desenhos garantem o dimensionamento correto de todos os elementos, auxilia com ajudas visuais todos os processos para a execução do chicote automotivo;

5.3 - Elementos metálicos, são fixados para garantir o dimensionamento correto do chicote automotivo;


5.4 - Elementos mistos, composto por metais e plástico poliacetal, são fixados para garantir o dimensionamento correto do chicote automotivo;

5.5 - Parafusos e fixadores, pra garantir que todos os elementos fixos mantenham o mesmo dimensional.


5 Fotos:



1 - Chapa em MDF




2 - Lona de impressão



3 - Elementos metálicos



4 - Elementos mistos



5 - Parafusos e fixadores



6 - Painel finalizado

Representação gráfica do painel montagem Rcabin NP4:

